

# 2021

## TEIL II: ZAHLEN UND STATISTIKEN



**Internationale  
Zusammenarbeit  
& Weltkirche**

Koordinierungsstelle der Österreichischen Bischofskonferenz

## IMPRESSUM:

Herausgeber, Medieninhaber und Verleger:  
Kordinierungsstelle der Österreichischen  
Bischofskonferenz für  
internationale Entwicklung und Mission  
Schottenring 35/DG, A - 1010 Wien  
Telefon: 01/317 03 21  
Email: info@koo.at  
Homepage: www.koo.at  
Graphik und Design: Andrés González, cremefresh.at  
Druck: gugler\* print



PurePrint®  
innovated by gugler\* DruckSinn  
Gesund. Rückstandsfrei. Klimapositiv.  
drucksinn.at



*Um uns gegenseitig zu ermutigen und etwas zu erreichen, können wir zurückgreifen auf eine Gemeinschaft vieler Menschen in unserem Land wie auch weltweit.*

#### INHALTSVERZEICHNIS:

Gesamtvolumen 2021	2
Kategorien und Mittelaufteilung	3
Länderliste	4
Weltkarte	5
Sektoren und Länderstatus	6
Finanzen der KOO	7
Team und Struktur	8

Liebe Leserin! Lieber Leser!

Angesichts vieler Krisen ist es für mich ein Zeichen der Hoffnung zu wissen, dass wir als Kirche seit langem in vielen Ländern dieser Welt als verlässliche Partnerin an der Seite der Armen präsent sind. Der hier vorgelegte statistische Bericht spiegelt in Zahlen unsere gelebte Solidarität und Verantwortung wider. Im letzten Jahr konnten wir ein Gesamtvolumen in Höhe von 109 Mio. EUR für die internationale Zusammenarbeit und entwicklungspolitische Inlandsarbeit verzeichnen.

Dennoch wissen wir, dass all dies nicht ausreicht, um die aktuellen multiplen Krisen auf Dauer friedlich zu bewältigen. Es braucht mehr: mehr Veränderung des Bisherigen, d.h. Umkehr zu einem sozial-ökologischen Lebensstil und einer Wirtschaftsweise, die die planetaren Grenzen achtet. Es braucht mehr finanzielle Unterstützung und politische Initiative, und die Überzeugung, dass die notwendigen Veränderungen, die mit Verzicht einhergehen werden, einem größeren Ganzen dienen: der Basis für ein würdiges Leben aller.

Die Bedrohung menschlichen Daseins weltweit und die aktuellsten Veröffentlichungen des Weltklimarates sind uns Ansporn, uns konsequent für diese Veränderung einzusetzen. Im Kontext zur Amazoniensynode wurde dies von Papst Franziskus in Querida Amazonia so formuliert:

*„Es ist nicht gesund, wenn wir uns an das Böse gewöhnen, es tut uns nicht gut, wenn wir zulassen, dass unser soziales Gewissen betäubt wird, während »immer mehr Spuren der Verwüstung, ja sogar des Todes in unserer gesamten Region [...] das Leben von Millionen Menschen und speziell den Lebensraum der Bauern und Indigenen in Gefahr [bringen]«.“ (QA 15)*

Um uns gegenseitig zu ermutigen und etwas zu erreichen, können wir zurückgreifen auf eine Gemeinschaft vieler Menschen in unserem Land wie auch weltweit. Diese Solidargemeinschaft wird getragen vom Engagement unserer Partnerinnen und Partnern in allen Zielländern, vielen Spenderinnen und Spendern, ehrenamtlichen und hauptamtlichen Mitarbeiterinnen und Mitarbeitern, aber auch öffentlichen Einrichtungen des österreichischen Staates, der Europäischen Union und den Ländern und Gemeinden. Ihnen allen spreche ich meinen herzlichen Dank aus.

Wien, im Oktober 2022

**Bischof Dr. Werner Freistetter**

Vorsitzender der Koordinierungsstelle

Referatsbischof für Weltkirche in der Bischofskonferenz

## GESAMTVOLUMEN 2021

Das Gesamtvolumen ergibt sich aus der Summe der Jahresergebnisse der katholischen Organisationen, Einrichtungen und Ordensgemeinschaften für die internationale Zusammenarbeit und entwicklungspolitische Inlandsarbeit.

Im Jahr 2021 betrug das Gesamtvolumen 109.082.609,26 EUR. Dies ist eine leichte Steigerung im Vergleich zu 2020:

	2021		2020	
<b>Summe</b>	<b>109 082 609,26 €</b>		<b>104 260 906,07 €</b>	
<b>AUFGABENBEREICHE</b>				
<b>1.</b>	Projektarbeit in Entwicklungs- und Nichtentwicklungsländern	2021	86 614 323,62 €	79,40%
		2020	84 541 141,06 €	81,09%
<b>1.1</b>	Projektarbeit Ausland ( <i>Entwicklung, Humanitäre Hilfe, Mildtätige Hilfe, Andere Partnerunterstützung</i> )	2021	81 758 293,06 €	74,95%
		2020	79 171 562,77 €	75,94%
<b>1.2</b>	Projektarbeit Inland ( <i>Bildung, Anwaltschaft, Öffentlichkeitsarbeit</i> )	2021	4 856 030,56 €	4,45%
		2020	5 369 578,29 €	5,15%
<b>2.</b>	Projektvorbereitung, -begleitung und -durchführung	2021	9 646 490,07 €	8,84%
		2020	7 465 722,27 €	7,16%
<b>3.</b>	Verwaltungsaufwand und sonstiger Aufwand	2021	5 661 193,81 €	5,19%
		2020	5 399 402,22 €	5,18%
<b>4.</b>	Spendenwerbung, Spenderbetreuung	2021	7 160 601,76 €	6,56%
		2020	6 854 640,52 €	6,57%

Viele der Organisationen der KOO Interessenvertretung leisten seit vielen Jahrzehnten Beiträge zur internationalen Solidarität im Rahmen der Entwicklungszusammenarbeit, der Humanitären Hilfe und der entwicklungspolitischen Inlandsarbeit. Die inhaltliche

Erweiterung auf Leistungen, die über die Entwicklungszusammenarbeit hinausgehen, dient dazu, der gesetzlich vorgeschriebenen Meldepflicht an die Statistik Austria betreffend die grenzüberschreitenden Zahlungen nachzukommen.

### KATEGORIEN IN ALLEN LÄNDERN

KATEGORIE / MITTELHERKUNFT	PROJEKTE	GESAMT	ANTEIL GESAMT	EIGENMITTEL	ÖFFENTLICHE MITTEL
<b>Summe</b>	<b>3077</b>	<b>86 614 323,62 €</b>	<b>100 %</b>	<b>72 210 877,29 €</b>	<b>13.128.279,48 €</b>
		100,00%		83,37%	16,63%
Entwicklungsarbeit	2278	61 473 475,81 €	70,97%	51 433 513,58 €	10 039 962,23 €
Humanitäre Hilfe	261	14 613 876,24 €	16,87%	10 738 661,94 €	3 875 214,30 €
Andere Partnerunterstützung	348	4 190 819,63 €	4,84%	4 190 390,63 €	429,00 €
Bildungsarbeit	92	4 856 030,56 €	5,61%	4 368 189,76 €	487 840,80 €
Mildtätige Hilfe	98	1 480 121,38 €	1,71%	1 480 121,38 €	- €

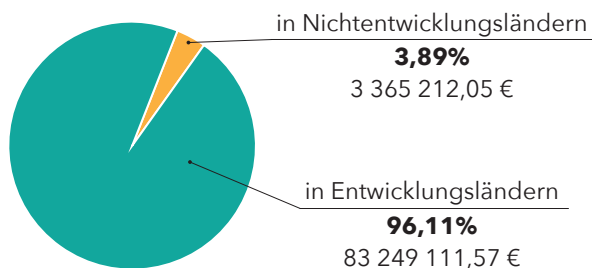
Der größte Anteil der Projektmittel wird mit 70,97 % für Entwicklungsarbeit ausgegeben. Entwicklungsarbeit hat zum Ziel, weltweite Unterschiede in den allgemeinen Lebensbedingungen und in der sozioökonomischen Entwicklung durch Maßnahmen (z.B.: Ernährungssicherung, Wohnung, Gesundheit, Bildung, Arbeit, Menschenrechte), dauerhaft und nachhaltig abzubauen und so zu einer nachhaltigen Entwicklung aller beizutragen.

Die Humanitäre Hilfe wird mit 16,87 % gefördert. Das Ziel der Humanitären Hilfe ist es, während und nach dem Eintreten einer humanitären Krisensituation Leben zu schützen, Leiden zu mindern und die Menschen-

würde der betroffenen Menschen zu bewahren. Bei den Projekten der „Anderen Partnerunterstützung“ (4,8 %) handelt es sich um Maßnahmen, die nicht ODA-anrechenbar sind wie Katechese oder Sakramentenpastoral. Die heimischen Ortskirchen werden dabei im Sinne eines Lastenausgleiches im Rahmen der Weltkirche unterstützt. Die Inlandsarbeit (5,61 % für entwicklungspolitische Bildungs- und Informationsarbeit sowie Anwaltschaft und Lobbyarbeit) zielt auf eine Veränderung von wirtschaftlichen und politischen Strukturen ab. Bei der Mildtätigen Hilfe handelt es sich ausschließlich um Mittel in Nichtentwicklungsländern, die jedoch für die Spendenabsetzbarkeit Anrechnung finden.

### Mittel in Entwicklungs- und Nichtentwicklungsländern

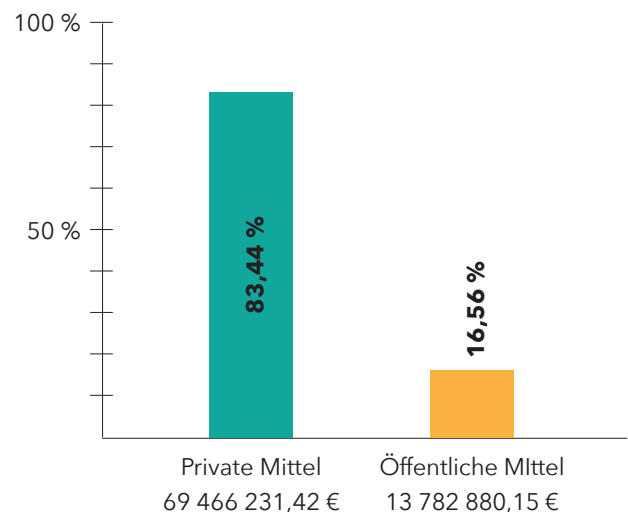
KATEGORIE / MITTELHERKUNFT	PROJEKTE	GESAMT
<b>Summe</b>	<b>3077</b>	<b>86 614 323,62 €</b>



Weltweit wurden 3.077 Projekte mit einer Gesamtsumme von 86,61 Mio. gefördert, davon 83,25 Mio. für 2.914 Projekte in 102 Entwicklungsländern und 163 Projekte mit 3,37 Mio. Zuschussvolumen in 29 Nicht-Entwicklungsländern.

### Aufteilung der Mittel in Entwicklungsländern

KATEGORIE / MITTELHERKUNFT	PROJEKTE	GESAMT
<b>in Entwicklungsländern</b>	<b>2914</b>	<b>83 249 111,57 €</b>

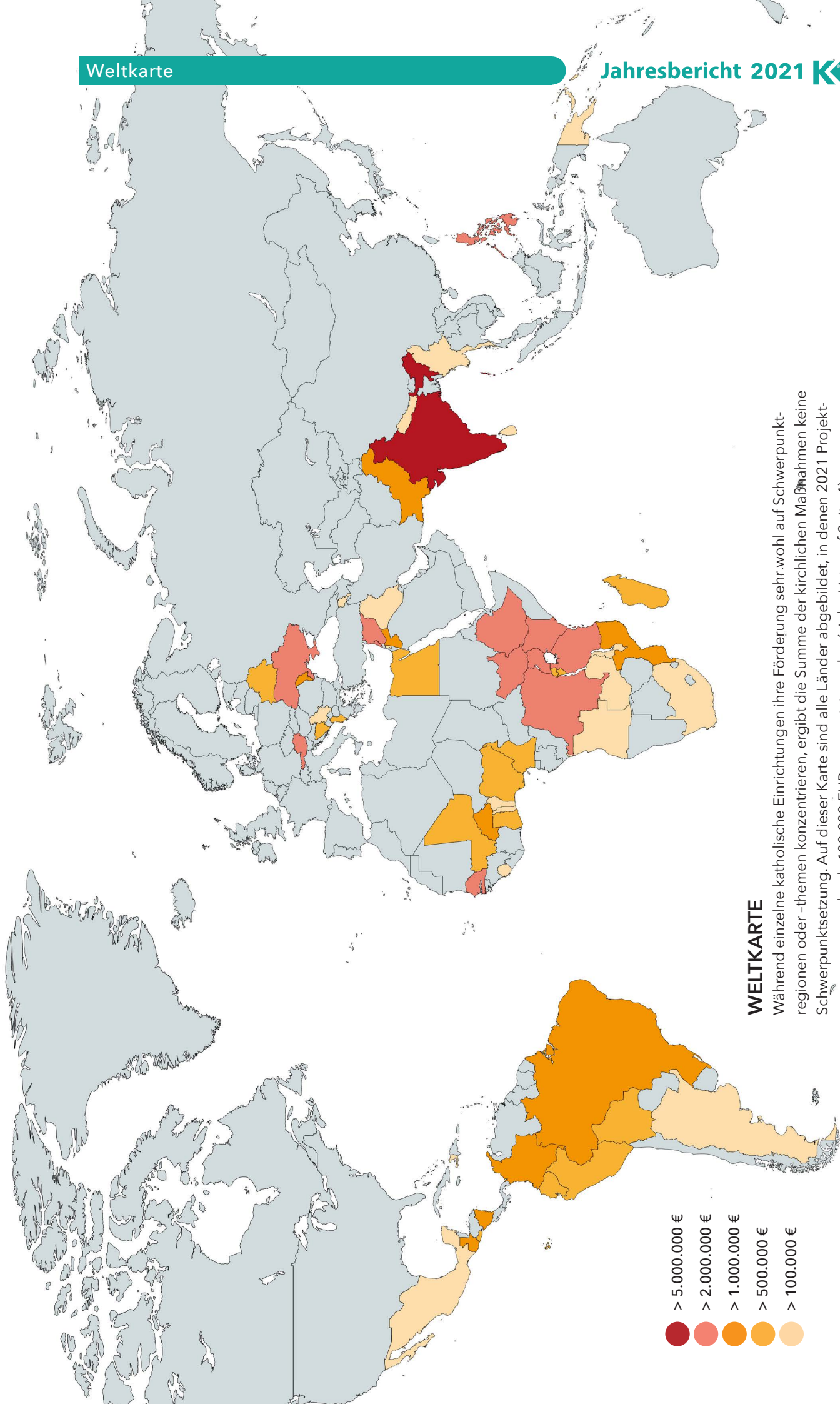




## LÄNDERLISTE






Die KOO verwendet für ihre Berichterstattung die offizielle Länderliste, die vom Development Assistance Committee (DAC) der OECD herausgegeben wird. Wir nennen die Zielländer daher vereinfacht auch DAC-Länder. Im Jahr 2021 waren die KOO-Organisationen in insgesamt 102 Ländern bzw. Ländergruppen (wie "Afrika übergreifend") tätig. Dazu gehört auch Österreich, weil die hiesige entwicklungspolitische Inlandsarbeit, wie Bildungsarbeit und Anwaltschaft ebenfalls angerechnet wird.

LAND, REGION	SUMME	LAND, REGION	SUMME	LAND, REGION	SUMME
Indien	5.584.799,14 €	Mali	669.113,38 €	Mittel-Ost Asien, übergreifend	70.000,00 €
Österreich	4.856.030,56 €	Albanien	650.123,12 €	Türkei	66.150,00 €
Uganda	4.686.521,97 €	Ecuador	607.792,56 €	Kosovo	60.000,00 €
Äthiopien	4.395.591,99 €	Ghana	588.524,78 €	Cote D'Ivoire	57.600,00 €
Syrien	4.341.578,33 €	Entwicklungsländer, unspezifiziert	580.038,74 €	Zentralafrikanische Republik	54.560,00 €
Europa, übergreifend	3.110.311,29 €	Peru	571.297,50 €	Venezuela	50.792,22 €
Tansania	3.009.995,03 €	Madagaskar	533.406,37 €	Bangladesch	46.520,39 €
Ukraine	2.960.816,02 €	Südafrika	494.931,15 €	Jemen	40.000,00 €
Kongo	2.945.394,13 €	Armenien	477.849,01 €	Liberien	38.728,90 €
Südsudan	2.651.923,04 €	Haiti	460.537,52 €	Fidschi	36.547,00 €
Kenia	2.595.561,54 €	Süd-Amerika, übergreifend	437.486,00 €	Kongo	35.700,00 €
Libanon	2.536.340,87 €	Myanmar	420.824,61 €	Mongolei	35.039,92 €
Senegal	2.202.039,72 €	Nepal	411.899,02 €	Botsuana	34.175,00 €
Afrika, übergreifend	2.180.316,42 €	Sri Lanka	352.973,00 €	Guinea-Bissau	30.850,00 €
Philippinen	2.067.624,35 €	Benin	319.027,50 €	Thailand	30.660,72 €
Nicaragua	1.944.773,68 €	Malawi	302.128,44 €	Kambodscha	30.000,00 €
Mosambik	1.771.763,41 €	Irak	278.495,00 €	Sao Tome und Principe	29.931,82 €
Jordanien	1.641.854,84 €	Togo	248.212,00 €	Vietnam	25.810,99 €
Asien, übergreifend	1.503.620,95 €	Sambia	230.715,64 €	Salomonen	25.316,08 €
Brasilien	1.487.426,85 €	Angola	220.645,55 €	Kirgisistan	23.600,00 €
Guatemala	1.379.629,61 €	Papua Neuguinea	191.039,39 €	Süd-Asien, übergreifend	21.500,00 €
Moldau	1.290.226,69 €	Sierra Leone	177.312,53 €	Iran	21.295,20 €
Kolumbien	1.280.199,56 €	Serbien	169.767,57 €	Timor-Leste	20.200,00 €
Pakistan	1.266.174,84 €	Palästina	160.931,63 €	Kuba	19.750,00 €
Burkina Faso	1.153.271,10 €	Amerika, übergreifend	136.063,00 €	Lesotho	19.727,27 €
El Salvador	901.711,83 €	Mexiko	110.227,00 €	Sudan	17.070,64 €
Bolivien	845.375,10 €	Argentinien	104.175,16 €	Eritrea	16.000,00 €
Kamerun	814.348,42 €	Panama	101.163,49 €	Laos	15.037,50 €
Belarus (Weissrussland)	785.404,35 €	Tschad	93.041,00 €	Komoren	14.779,30 €
Burundi	740.304,79 €	China	84.232,85 €	Afghanistan	13.481,09 €
Nigeria	695.020,71 €	Indonesien	83.215,93 €	Georgien	10.000,00 €
Ägypten	690.867,21 €	Simbabwe	79.882,44 €	Aserbaidshon	6.500,00 €
Ruanda	679.552,82 €	Kasachstan	76.700,00 €	Namibia	2.127,27 €
Bosnien und Herzegowina	670.411,06 €	Paraguay	76.165,00 €		



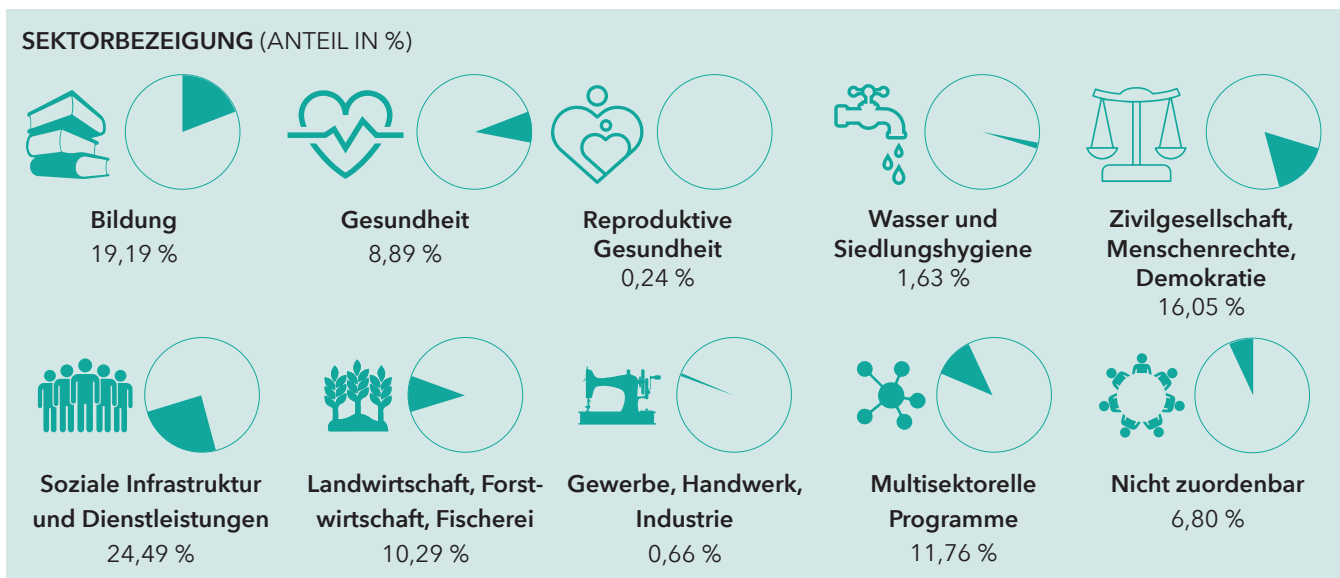
**WELTKARTE**

Während einzelne katholische Einrichtungen ihre Förderung sehr wohl auf Schwerpunktregionen oder -themen konzentrieren, ergibt die Summe der kirchlichen Maßnahmen keine Schwerpunktsetzung. Auf dieser Karte sind alle Länder abgebildet, in denen 2021 Projektsummen von mehr als 100.000 EUR umgesetzt wurden (siehe Liste auf Seite 4).

-  > 5.000.000 €
-  > 2.000.000 €
-  > 1.000.000 €
-  > 500.000 €
-  > 100.000 €

## AUSGABEN FÜR ENTWICKLUNG NACH SEKTOREN

SEKTORBEZEICHNUNG	PROJEKTE	GESAMT	ANTEIL GESAMT	PRIVATE MITTEL	ÖFFENTLICHE MITTEL
<b>Summe</b>	<b>2278</b>	<b>61 473 475,81 €</b>	<b>100,00 %</b>	<b>51 433 513,58 €</b>	<b>10 039 962,23 €</b>



## LÄNDERSTATUS

Der KOO-Bericht übernimmt für die Länderstatistik die DAC-Einteilung in vier Gruppen, gemessen am Pro-Kopf-Einkommen (BNP 2016):

- Die am wenigsten entwickelten Länder (LDC)
- Andere Länder mit niedrigem Einkommen (OLIC)
- Länder mit niedrigem mittleren Einkommen (LMIC)
- Länder mit höherem mittleren Einkommen (UMIC)

Länder, die den LDC Status haben, müssen gewisse Kriterien erfüllen. Zu den Kriterien zählen: ein geringes Volkseinkommen, ein geringer Entwicklungsstand des Humankapitals (nach einem Index aus Gesundheits-, Ernährungs- und Bildungsdaten) und wirtschaftliche Anfälligkeit (gemessen an Indikatoren der wirtschaftlichen Instabilität, der unzureichenden Diversifikation und dem Nachteil der geringen Landesgröße). Damit zählt knapp ein Viertel der 193 UN-Mitgliedstaaten zu den Ärmsten der Armen.

LÄNDERSTATUS		GESAMT	ANTEIL GESAMT	ENTWICKLUNGSARBEIT	ANTEIL ENTWICKLUNG
<b>Summe</b>		<b>83 249 111,57 €</b>	<b>100,00%</b>	<b>61 473 475,81€</b>	<b>100,00%</b>
LDC	Least Developed Countries	28 735 424,55 €	34,52%	24 579 813,47 €	39,98%
OLIC	Other Low Income Countries (pro-Kopf-BNP 2016 < US-\$ 1 005)	79 882,44 €	0,10%	78 502,44 €	0,13%
LMIC	Lower Middle Income Countries (pro-Kopf-BNP 2016 US-\$ 1 006 - 3 955)	31 122 646,96 €	37,38%	22 541 130,43 €	36,67%
UMIC	Upper Middle Income Countries (pro-Kopf-BNP 2016 US-\$ 3 956 - 12 235)	10 352 850,50 €	12,44%	6 931 781,50 €	11,28%
n.a.	not applicable	12 958 307,12 €	15,57%	7 342 247,97 €	11,94%



## FINANZEN DER KOO

Der Jahresabschluss 2021 wurde nach den Vorschriften des Handelsgesetzbuches unter Beachtung der Grundsätze der Rechnungslegung der KOO (Bischöfskon-

ferenz) sowie unter Beachtung der Generalnorm, ein möglichst getreues Bild der Vermögens-, Finanz- und Ertragslage der Dienststelle KOO zu vermitteln erstellt.

### Bilanz 2021

AKTIVA	31.12.2021
A. Anlagevermögen	3.431,98 €
Lizenzen	208,97 €
EDV Hardware	2.257,53 €
Ausstattung	272,92 €
Oikokreditanteil	692,56 €
B. Umlaufvermögen	7.287,21 €
I. Forderungen	0,00
II. Kassa. Bank	7.287,21 €
C. Rechnungsabgrenzung	737,21 €
<b>Summe</b>	<b>11.456,79 €</b>

PASSIVA	31.12.2020
A. Eigenkapital	-4.979,98 €
Rücklagen	0,00
Verlustvortrag	0,00 €
Bilanzverlust/Gewinn	-4.979,98 €
B. Rückstellungen	14.052,19 €
RST Urlaube + ZA	13469,19 €
Sonstige	583,00 €
C. Verbindlichkeiten	1.002,41 €
ÖBK	717,30 €
Lieferungen	35,11 €
Sonstige	250,00 €
D. Rechnungsabgrenzung	1.381,27 €
<b>Summe</b>	<b>11.456,79 €</b>

### Gewinn- und Verlustrechnung 2021

AKTIVA	1.1.-31.12.2021	1.1.-31.12.2020
Gesamteinnahmen	381.567,49 €	387.147,10 €
Sonstige Erträge	8.130,00 €	10.415,05 €
Materialaufwendungen	0,00	-219,86 €
Personalaufwendungen	-287.741,89 €	-264.169,89 €
Abschreibungen	-7.623,23 €	-7.164,57 €
Sonstige Sachaufwendungen	-101.992,67 €	-99.878,90 €
Finanzerfolg	2.681,22 €	26.128,83 €
<b>Jahresergebnis</b>	<b>-4.979,08 €</b>	<b>26.128,93 €</b>

### Finanzbericht 2021 nach KOO Richtlinien

MITTELHERKUNFT/ EINNAHMEN		%
Beiträge Orden	5.763,77 €	1,5
Mitgliedsbeiträge	420,41 €	
Bischöfskonferenz	375.383,31 €	95,7
Veranstaltungen	0,00	
Sonstige Erträge	8.130,00 €	2,1
Finanzertrag	2.681,22 €	
= Gesamtmittelherkunft/ Gesamteinnahmen	392.378,71 €	100

MITTELVERWENDUNG/ AUSGABEN		%
Leistungen für Bildung/Anwaltschaft/Information	324.582,98	82
Leistungen Service, Projekt- und Spendenberatung		
Verwaltung	72.774,81	18
Dotierung von Rücklagen bzw. Jahresüberschuss	-4.979,08	
= Gesamtmittelverwendung / Gesamtausgaben	392.378,71	100

TEAM DES KOO BÜROS

*Wir sind in der internationalen Entwicklungszusammenarbeit und Weltkirche eine Stimme, die Ungerechtigkeiten und Fehlentwicklungen aufzeigt und Alternativen benennt.*



**Dr. Anja Appel**  
Leiterin



**Mag.ª Hannah Angerbauer**  
Fachreferentin  
Anwaltschaft



**Martin Krenn, MBA**  
Fachreferent Anwaltschaft



**Mag.ª Sabine Raab**  
Organisation/Sekretariat  
und Referentin Spenden-  
marketing

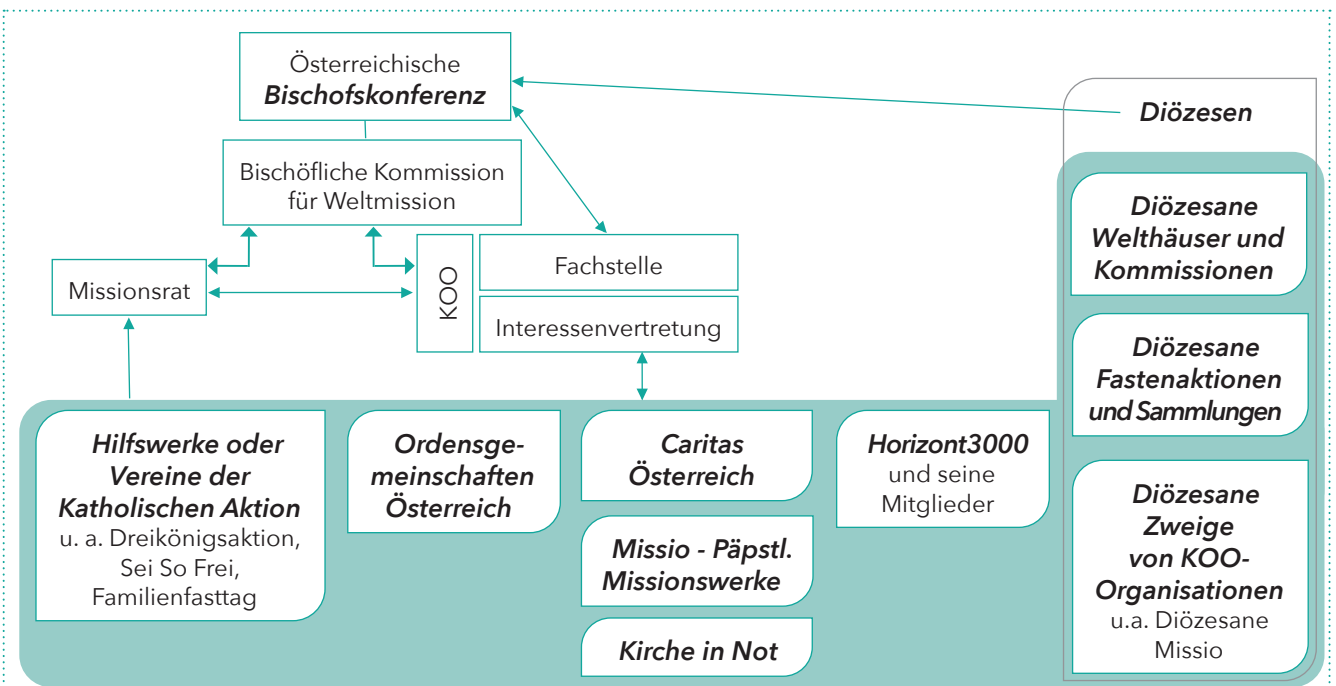


**Mag.ª Judith Zimmermann-  
Lackner**  
Fachreferentin  
Anwaltschaft

**KOO- Interessenvertretung**

Die KOO ist für die Koordination der Interessenvertretung derjenigen katholischen Einrichtungen und Organisationen in Österreich zuständig, zu deren Aufgabengebiet Entwicklungszusammenarbeit, entwicklungspolitische Inlandsarbeit oder missionarische Zusammenarbeit gehören. Derzeit sind 35 Organisationen Mitglied in der KOO-Interessenvertretung (die Liste finden Sie unter [www.koo.at/struktur](http://www.koo.at/struktur)).

**STRUKTUR DER KOO**







## Mitglieder der KOO-Interessenvertretung:



## KOO

Koordinierungsstelle der Österreichischen Bischofskonferenz für internationale Entwicklung und Mission

Schottenring 35/DG | A - 1010 Wien | +43 1 317 0321

www.koo.at